




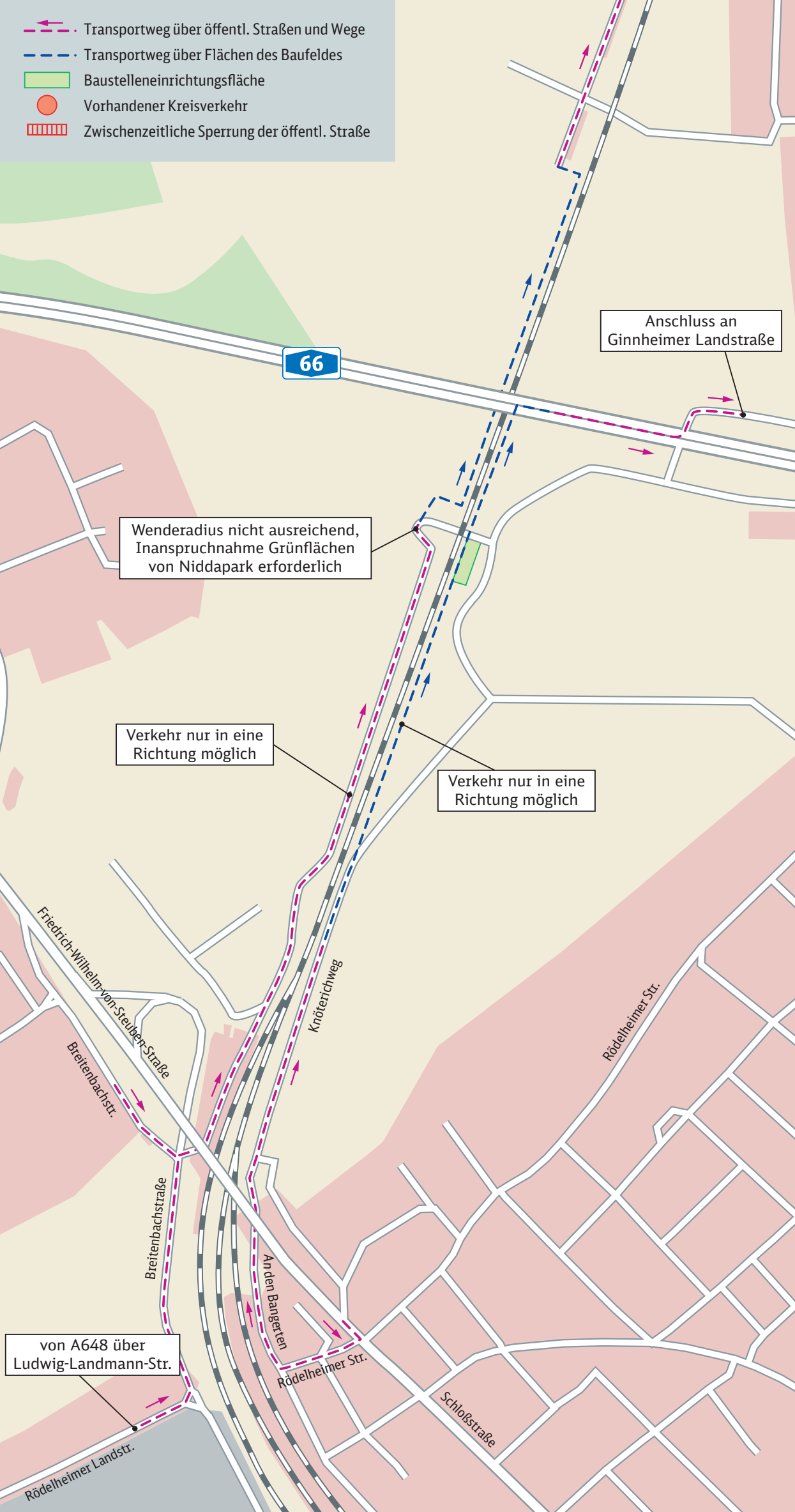


-  Transportweg über öffentl. Straßen und Wege
-  Transportweg über Flächen des Baufeldes
-  Baustelleneinrichtungsfläche
-  Vorhandener Kreisverkehr
-  Zwischenzeitliche Sperrung der öffentl. Straße



Anschluss an Ginnheimer Landstraße

66

Wenderadius nicht ausreichend, Inanspruchnahme Grünflächen von Niddapark erforderlich

Verkehr nur in eine Richtung möglich

Verkehr nur in eine Richtung möglich

Friedrich-Wilhelm-von-Steuern-Str.  
Breitenbachstr.

Kröterichweg

Rödelheimer Str.

von A648 über Ludwig-Landmann-Str.

An den Bangerten  
Rödelheimer Str.

Schloßstraße

Rödelheimer Landstr.